

**ANNEX**  
Ecology & Economy


**SAMSUNG LED**

快適な環境と  
明るい未来のために。





**LED Tube**

製品仕様

1,200mm 

長さ	製品コード	色温度	口金	使用電力	全光束 (lm)	動作周囲温度	定格寿命
1,200mm	STILEW630240112CIR	3,000KA	G13	10W 12W 20W 24W	*チューブリスト 組合せ欄参照	-20°C~+50°C	40,000hrs
	STILEW640240112CIR	4,000KA					
	STILEW650250112CIR	5,000KA					

600mm 


2,400mm 

長さ	製品コード	色温度	口金	使用電力	全光束 (lm)	動作周囲温度	定格寿命
600mm	STILEW630120106CIR	3,000K	G13	10W 12W	*チューブリスト 組合せ欄参照	-20°C~+50°C	40,000hrs
	STILEW650120106CIR	5,000K					
2,400mm	STILEW650480124CIR	5,000K	R17d	40W 48W			

チューブリスト (サイズと色温度および電源の組み合わせが選択できます)

製品コード	長さ	口金	色温度	組合せできる電源形式		全光束 (lm)
STILEW630120106CIR	600mm	G13	3,000K	節電モード	10W 1灯式、2灯式	750
			5,000K	標準モード	12W 1灯式、2灯式	865
STILEW650120106CIR	600mm	G13	5,000K	節電モード	10W 1灯式、2灯式	870
				標準モード	12W 1灯式、2灯式	1,000
STILEW630240112CIR	1,200mm	G13	3,000K	節電モード	10W 1灯式、2灯式	945
					12W 1灯式、2灯式	1,035
				標準モード	20W 1灯式、2灯式	1,650
					24W 1灯式、2灯式	1,850
STILEW640240112CIR	1,200mm	G13	4,000K	節電モード	10W 1灯式、2灯式	1,000
					12W 1灯式、2灯式	1,100
				標準モード	20W 1灯式、2灯式	1,770
					24W 1灯式、2灯式	2,000
STILEW650240112CIR	1,200mm	G13	5,000K	節電モード	10W 1灯式、2灯式	1,050
					12W 1灯式、2灯式	1,150
				標準モード	20W 1灯式、2灯式	1,830
					24W 1灯式、2灯式	2,050
STILEW650480124CIR	2,400mm	R17d	5,000K	節電モード	40W 1灯式	3,600
				標準モード	48W 1灯式	4,100

\*当社測定器基準



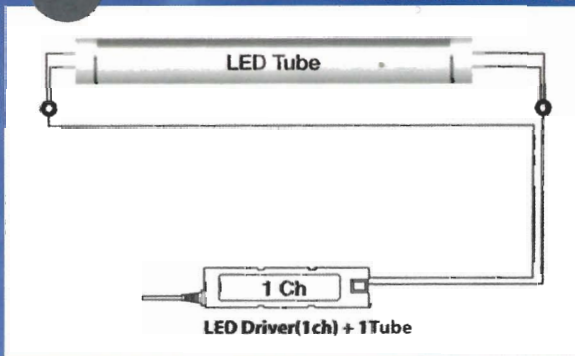
電源リスト (PSE [電気用品安全法] 取得済み)

製品コード	形式	消費電力	定格入力電圧	定格出力電流	周波数	PF
STILPWA00100100AAA	10W 1灯式	10W	100~240v	0.48A	50~60Hz	0.91
STILPWA00120100AAA	12W 1灯式	12W	100~240v	0.55A	50~60Hz	0.91
STILPWA00200100AAA	20W 1灯式	20W	100~240v	0.96A	50~60Hz	0.91
STILPWA00240100AAA	24W 1灯式	24W	100~240v	1.1A	50~60Hz	0.91
STILPWA00200200AAA	10W 2灯式	20W	100~240v	0.48A×2	50~60Hz	0.91
STILPWA00240200AAA	12W 2灯式	24W	100~240v	0.55A×2	50~60Hz	0.91
STILPWA00400200AAA	20W 2灯式	40W	100~240v	0.96A×2	50~60Hz	0.91
STILPWA00480200AAA	24W 2灯式	48W	100~240v	1.1A×2	50~60Hz	<b>0.91</b>

\* 2,400mmは20W2灯式(40W)、24W2灯式(48W)電源を使用します。消費電力は電源供給装置込みの値です。

1ch

1灯式照明器具に取り付ける場合



2ch

2灯式照明器具に取り付ける場合

